Aste raddrizzanti con regolazioni laterali e centrali

Straghtening rods with side and central regulation
Profiles raidisseur avec reglage lateraux et central
Ausgleichstangen mit seitlicher und zentraler regulierung
Barras enderezadoras con ajustes laterales y centrales

LATERALE / LATERAL

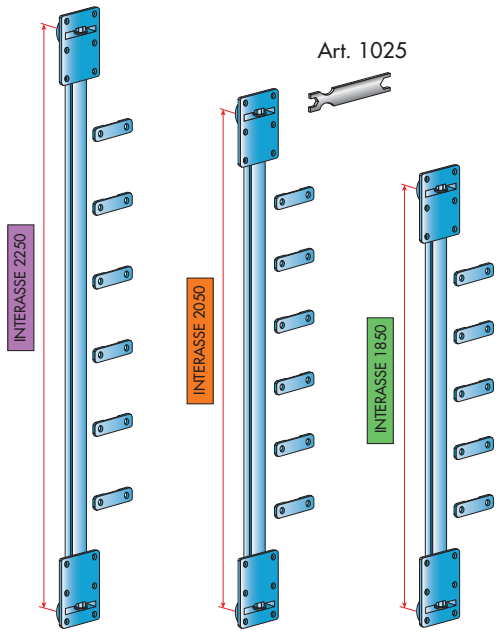

Art. 575 Art. 585 Art. 595

CENTRALE / CENTRAL

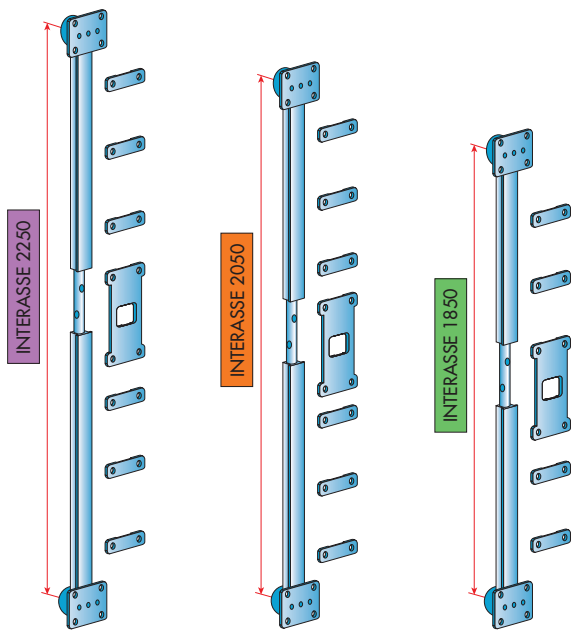

Art. 570 Art. 580 Art. 590

Per i tre modelli, l'interasse dei fori Ø35 sarà di:
mm. 1850 per l'art. 595 - 590 con ante da mm. 2000 a mm. 2250
mm. 2050 per l'art. 585 - 580 con ante da mm. 2250 a mm. 2450
mm. 2250 per l'art. 575 - 570 con ante da mm. 2450 a mm. 2700

For the three models, the distance between the holes Ø35 will be:
1,850 mm for article 595 with door of 2,000 mm to 2,250 mm
2,050 mm for article 585 with door of 2,250 mm to 2,450 mm
2,250 mm for article 575 with door of 2,450 mm to 2,700 mm
Für die drei Modelle, Bohrungsabstand Ø35 wird wie folgt sein:
mm 1850 für Art. 595 mit Türen von 2000 mm bis 2250 m
mm 2050 für Art. 585 mit Türen von 2250 mm bis 2450 m
mm 2250 für Art. 575 mit Türen von 2450 mm bis 2700 m

Pour les trois modèles, l'entraxe des trous Ø35 sera de:
1850 mm pour l'art. 595 avec portes de 2000 mm à 2250 mm
2050 mm pour l'art. 585 avec portes de 2250 mm à 2450 mm
2250 mm pour l'art. 575 avec portes de 2450 mm à 2700 mm
En los tres modelos, distancia entre los ejes de los agujeros de Ø35 es de:
mm. 1850 en el art. 595 con puertas de 2000 mm. a 2250 mm.
mm. 2050 en el art. 585 con puertas de 2250 mm. a 2450 mm.
mm. 2250 en el art. 575 con puertas de 2450 mm. a 2700 mm.

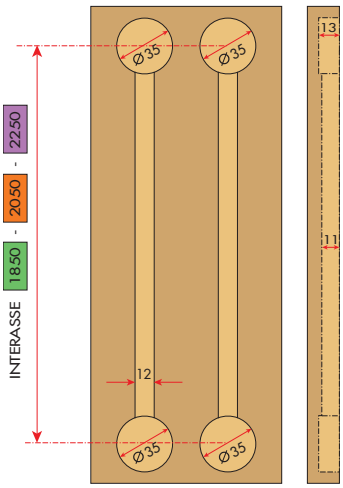

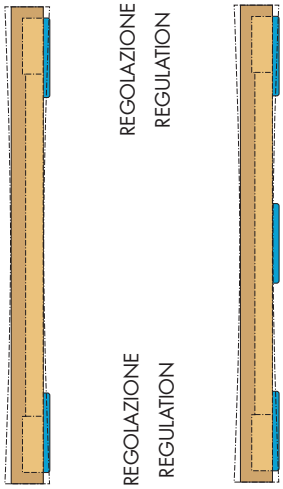

Aste raddrizzanti con regolazioni centrali

Straghtening rod with central regulation
Profiles raidisseur avec reglage central
Ausgleichstangen mit zentraler regulierung
Barras enderezadoras con ajustes centrales

CENTRALE / CENTRAL

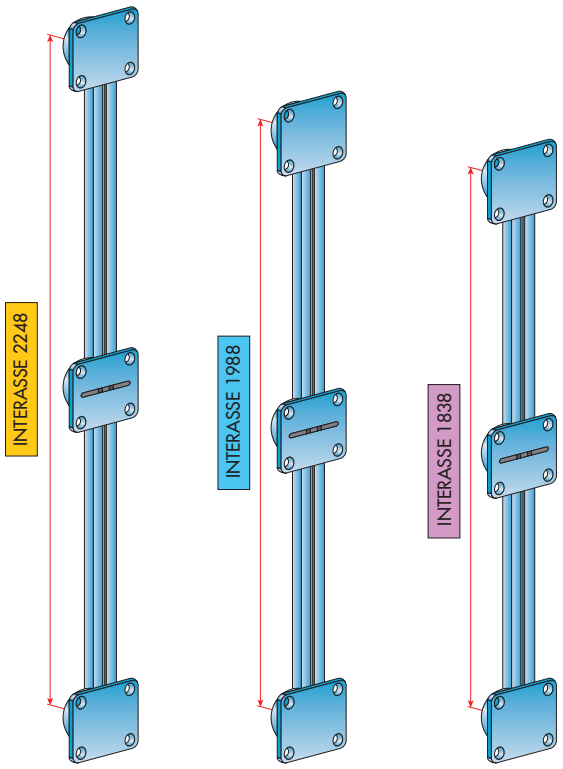

Art. 596 Art. 594 Art. 592

Per i tre modelli, l'interasse dei fori Ø35 sarà di:
mm.1838 per l'art. 592 con ante da mm. 2000 a mm. 2250
mm.1988 per l'art. 594 con ante da mm. 2250 a mm. 2450
mm. 2248 per l'art. 596 con ante da mm. 2450 a mm. 2700

For the three models, the distance between the holes Ø35 will be:
1838 mm for article 592 with door of 2,000 mm to 2,250 mm
1988 mm for article 594 with door of 2,250 mm to 2,450 mm
2248 mm for article 596 with door of 2,450 mm to 2,700 mm

Pour les trois modèles, l'entraxe des trous Ø35 sera de:
1838 mm pour l'art. 592 avec portes de 2000 mm à 2250 mm
1988 mm pour l'art. 594 avec portes de 2250 mm à 2450 mm
2248 mm pour l'art. 596 avec portes de 2450 mm à 2700 mm

Für die drei Modelle, Bohrungsabstand Ø35 wird wie folgt sein:
mm 1838 für Art. 592 mit Türen von 2000 mm bis 2250 m
mm 1988 für Art. 594 mit Türen von 2250 mm bis 2450 m
mm 2248 für Art. 596 mit Türen von 2450 mm bis 2700 m
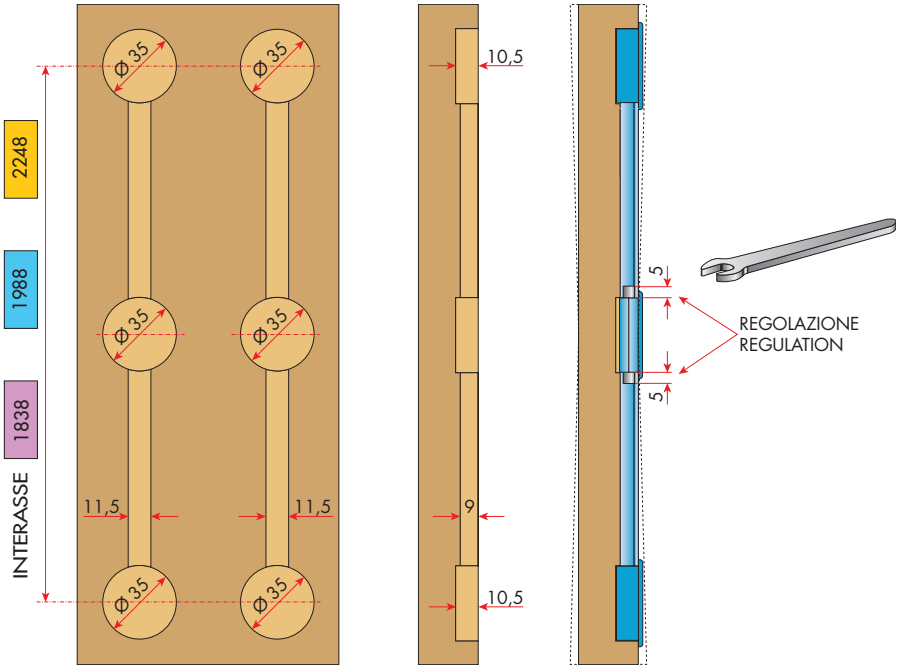
En los tres modelos, distancia entre los ejes de los agujeros de Ø35 es de:
mm. 1838 en el art. 592 con puertas de 2000 mm. a 2250 mm.
mm. 1988 en el art. 594 con puertas de 2250 mm. a 2450 mm.
mm. 2248 en el art. 596 con puertas de 2450 mm. a 2700 mm.